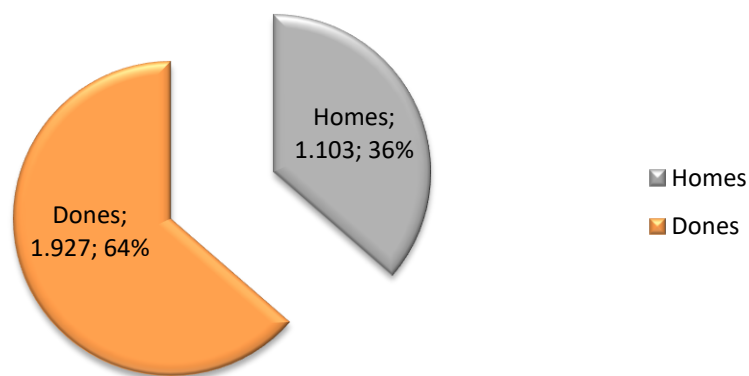


OBSERVATORI D'OCUPACIÓ

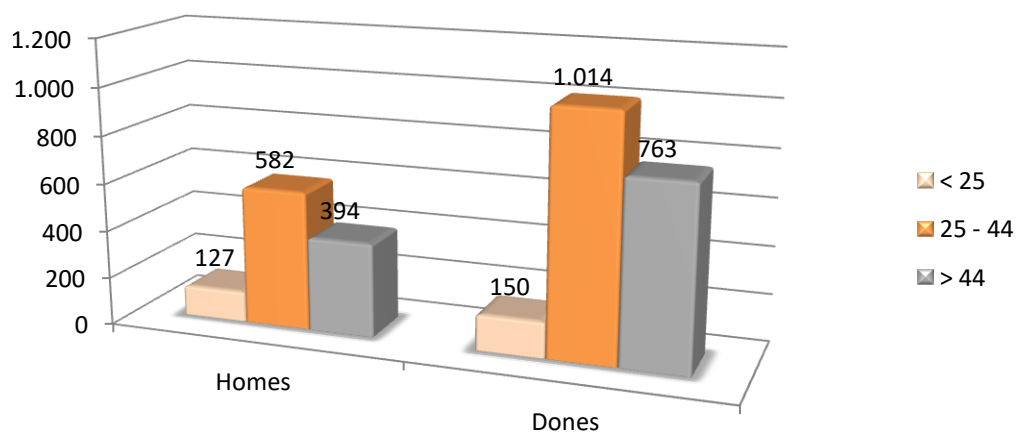
Perfil de les persones **aturades** a la ciutat d'Alzira (Març 2023).

TOTAL persones aturades: 3.030

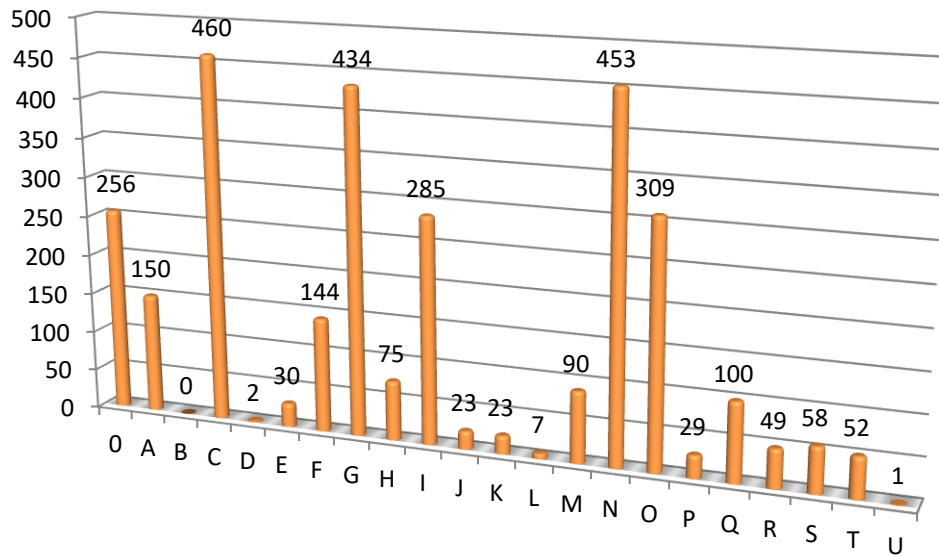
Gràfic 1. Homes i dones demandants d'ocupació (nombre i percentatge sobre el total).



Gràfic 2. Homes i dones demandants d'ocupació segons l'edat.



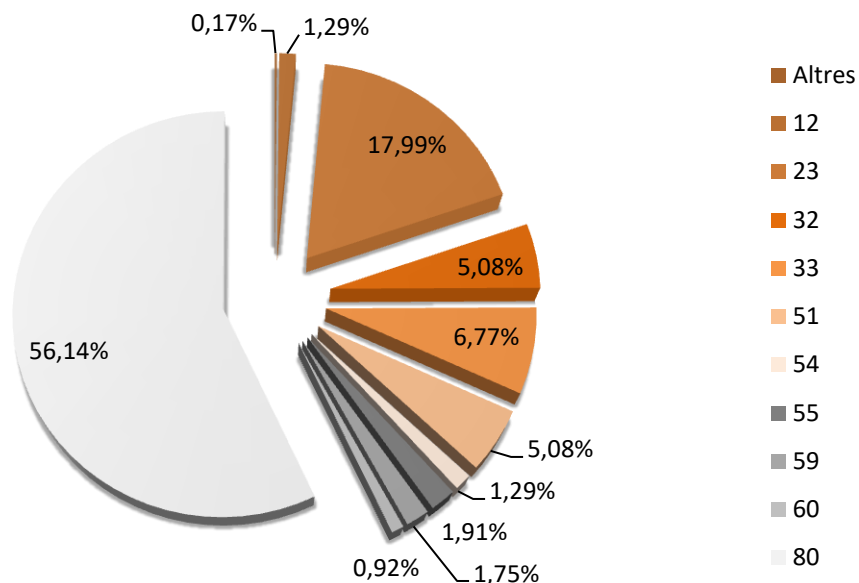
Gràfic 3. Perfil per seccions d'activitat econòmica (nombre de persones)



Taula llegenda del quadre d'activitats econòmiques del LABORA (CNAE 2009)

Secció de la activitat econòmica
0 SENSE ACTIVITAT ECONÒMICA
A AGRICULTURA, RAMADERIA, SILVICULTURA I PESCA
B INDÚSTRIES EXTRACTIVES
C INDÚSTRIA MANUFACTURERA
D SUBMINISTRAMENT D'ENERGIA ELÈCTRICA, GAS, VAPOR I AIRE ACONDICIONAT
E SUBMINISTRAMENT D'AIGUA, ACTIVITATS DE SANEJAMENT, GESTIÓ DE RESIDUS I DESCONTAMINACIÓ
F CONSTRUCCIÓ
G COMERÇ A L'ENGRÒS I AL DETALL; REPARACIÓ DE VEHICLES DE MOTOR I MOTOCICLETES
H TRANSPORT I EMMAGATZEMATGE
I HOSTELERIA
J INFORMACIÓ I COMUNICACIONS
K ACTIVITATS FINANCERES I DE ASSEGURANCES
L ACTIVITATS INMOBILIARIES
M ACTIVITATS PROFESSIONALS, CIENTÍFIQUES I TÈCNiques
N ACTIVITATS ADMINISTRATIVES I SERVICIS AUXILIARS
O ADMINISTRACIÓ PÚBLICA I DEFENSA; SEGURITAT SOCIAL OBLIGATÒRIA
P EDUCACIÓ
Q ACTIVITATS SANITÀRIES I DE SERVICIS SOCIALS
R ACTIVITATS ARTÍSTIQUES, RECREATIVES I DE ENTRENAMENT
S ALTRES SERVICIS
T ACTIVITATS DE LES LLARS COM EMPLEADORES DE PERSONAL DOMÈSTIC; ACTIVITATS DE LES LLARS COM PRODUCTORES DE BENS I SERVICIS PER A US PROPI
U ACTIVITATS D'ORGANITZACIONS I ORGANISMES EXTRATERRITORIALS

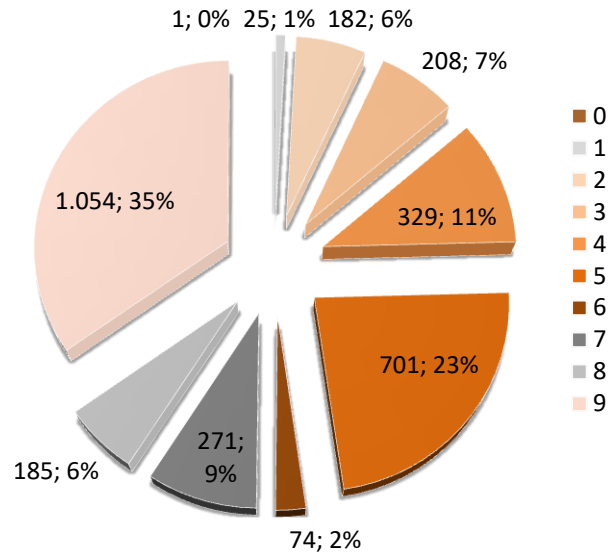
Gràfic 4. Perfil segons el nivell de formació



Taula llegenda dels nivell de formació del LABORA (CNAE 2009)

	Nivell formatiu	Individus	%
Altres	Programes de formació i inserció laboral, grau mig de música i dansa, títols propis de les universitats, especialització professional, doctorat	5	0,17%
12	Estudis primaris complets	39	1,29%
23	Primera etapa d'educació secundària amb títol de graduat escolar o equivalent	545	17,99%
32	Ensenyances de batxillerat	154	5,08%
33	Ensenyances de grau mig de formació professional específica, arts plàstiques i disseny i esportives	205	6,77%
51	Ensenyances de grau superior de formació professional específica, arts plàstiques i disseny i esportives.	154	5,08%
54	Ensenyances universitàries de primer cicle i equivalents o persones que han aprovat 3 cursos complets d'una llicenciatura o crèdits equivalents (diplomats)	39	1,29%
55	Ensenyances universitàries de 1r y 2n cicle, de sols segon cicle i equivalents (licenciats)	58	1,91%
59	Ensenyances universitàries de grau	53	1,75%
60	Ensenyances universitàries oficials de màster	28	0,92%
80	Sense estudis, estudis primaris incomplets o primera etapa d'educació secundària sense títol de graduat escolar o equivalent.	1.701	56,14%
TOTAL		3.030	100%

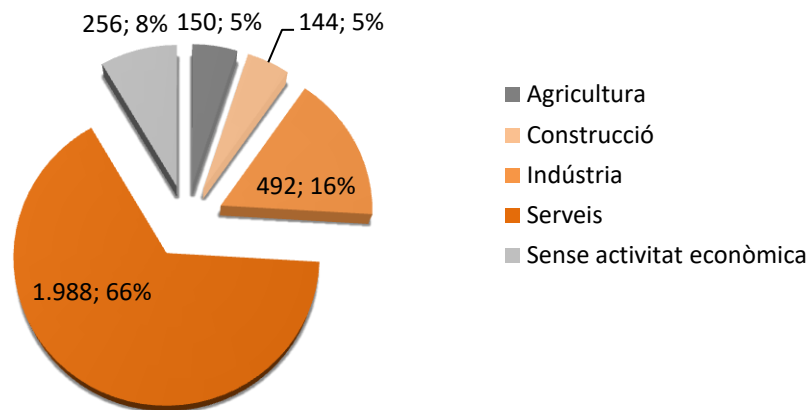
Gràfic 5. Perfil segons grup d'ocupació



Taula llegenda dels grups d'ocupació de LABORA (CNAE 2009)

Grup de la ocupació principal
1 Directors i gerents
2 Tècnics i professionals científics e intel·lectuals
3 Tècnics; professionals de suport
4 Empleats contables, administratius i altres empleats de oficina
5 Treballadors dels servicis de restauració, personals, protecció y venedors
6 Treballadors qualificats en el sector agrícola, ramader, forestal i pesquer
7 Artesans i treballadors qualificats de les indústries manufactureres i la construcció (excepte operadors d'instal·lacions i maquinària)
8 Operadores de instal·lacions y maquinaria, y muntadores
9 Ocupacions elementals

Gràfic 6. Perfil per sectors d'activitat



Resum del perfil de les persones aturades (març 2023)

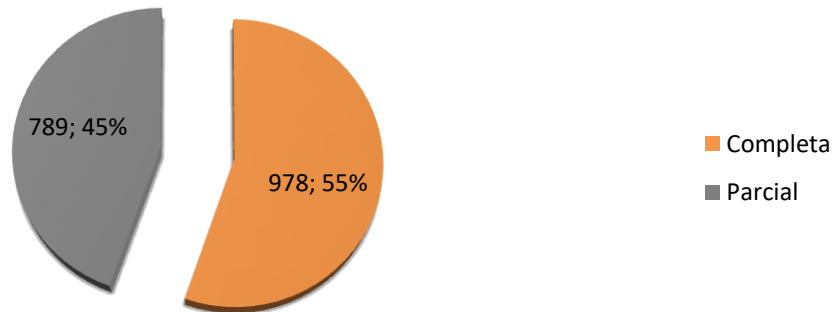
- **3.030** persones aturades al mes de març (36% homes, 64% dones). El principal perfil corresponen a persones que tenen un nivell de formació de primera etapa d'educació secundària sense títol de graduat o equivalent o sense estudis (56,14%), seguit les persones que tenen el mateix nivell però amb títol de graduat escolar o equivalent (17,99%). Posteriorment, es troba els ensenyaments de grau mig (6,77%) i les ensenyances de baxillerat (5,08%). El nivell de formació de grau universitaris i de màster el percentatges que representen són minoritaris (1,75% i 0,92%, respectivament).
- Aquestes dades confirmen que el sector serveis és el sector que més proporció d'aturats representa (66%), seguit de la indústria (16%).
- Més detalladament, segons el grups d'ocupació, els aturats de les ocupacions elementals representen el gros d'atur (35%), seguit dels serveis de restauració, personals, protecció i venedors (23%).

PERFIL DELS **CONTRACTES** REGISTRATS

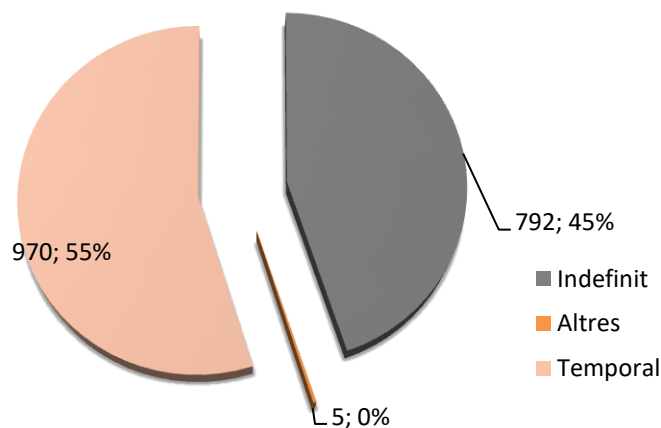
Perfil dels **contractes formalitzats** a la ciutat d'Alzira (Març 2023).

TOTAL contractes: 1.767

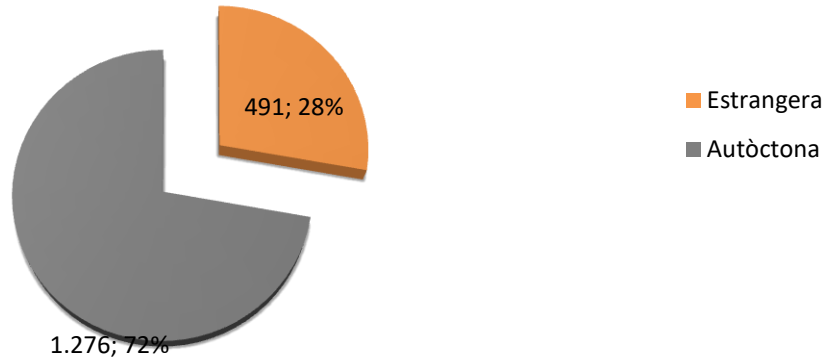
Gràfic 7. Per tipus de jornada



Gràfic 8. Per tipus de contracte



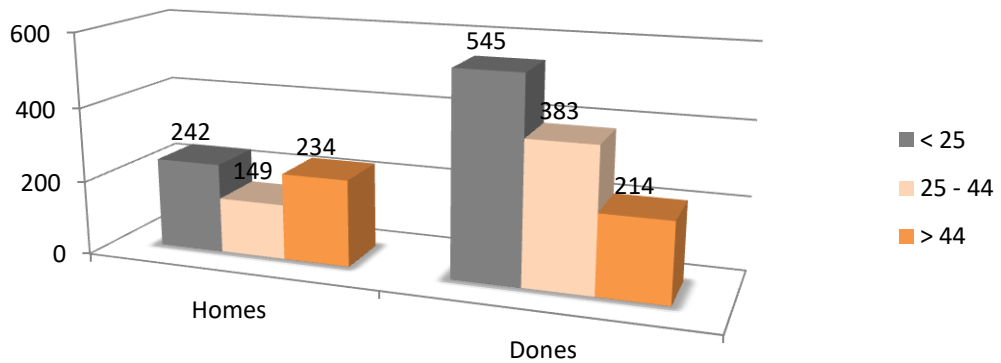
Gràfic 9. Per tipus de nacionalitat



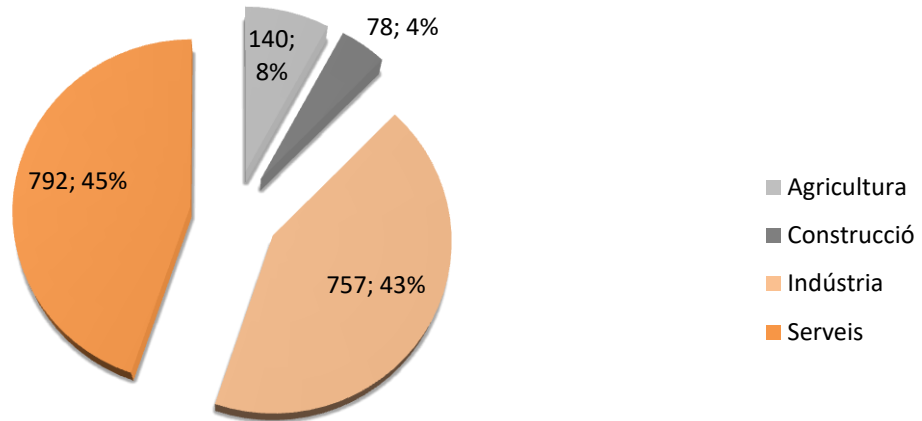
Gràfic 10. Per gènere



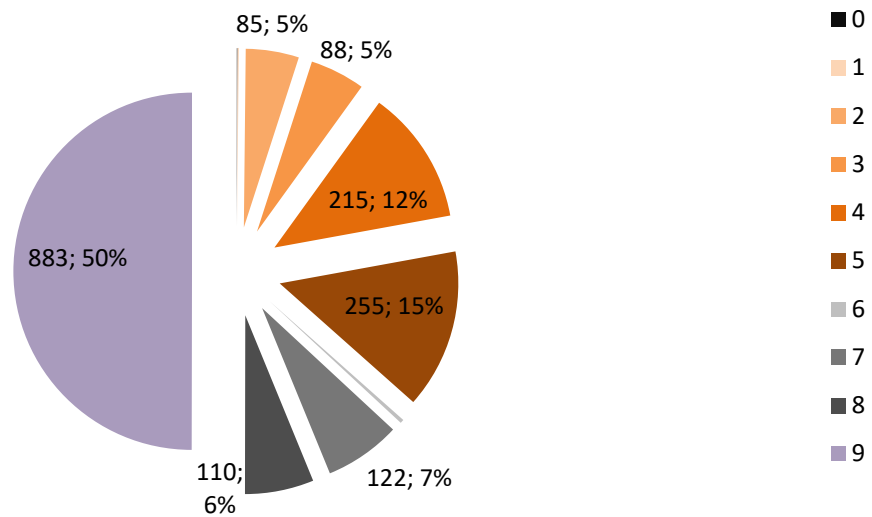
Gràfic 11. Per edat i gènere.



Gràfic 12. Per sectors d'activitat



Gràfic 13. Segons els grups d'ocupació





Taula llegenda dels grups d'ocupació de LABORA (CNAE 2009)

Grup de l'ocupació principal
0 Ocupacions militars
1 Directors i gerents
2 Tècnics i professionals científics i intel·lectuals
3 Tècnics; professionals de suport
4 Empleats comptables, administratius i altres empleats d'oficina
5 Treballadors dels servicis de restauració, personals, protecció i venedors
6 Treballadors qualificats en el sector agrícola, ramader, forestal i pesquer
7 Artesans i treballadors qualificats de les indústries manufactureres y la construcció (excepte operadors d'instal·lacions i maquinària)
8 Operadors d'instal·lacions i maquinària, i muntadors
9 Ocupacions elementals

Resum del perfil de les persones contractades (març 2023)

- **1.767** persones contractades al mes de març (58% homes, 42% dones). Així mateix, els contractes realitzats són en major part indefinits (55%), amb el percentatge de contractes de caràcter temporal quedant-se al 45%
- S'observa que, el sector servicis és el sector que més proporció d'elaboració de contractes representa (45%), seguit del sector de la indústria (43%), la agricultura (8%), i la construcció (4%).
- Més detalladament, segons els grups d'ocupació destaquem aquest mes els treballadors de les ocupacions elementals amb un 50% de les contractacions, seguit de treballadors dels servicis de restauració, personals, protecció i venedors amb un 15%.